УПРАВЛЕНИЕ ФЕДЕРАЛЬНОЙ СЛУЖБЫ
ГОСУДАРСТВЕННОЙ СТАТИСТИКИ
ПО Г. МОСКВЕ И МОСКОВСКОЙ ОБЛАСТИ

# Оперативные данные по индексу промышленного производства в г. Москве

март 2023 года

УПРАВЛЕНИЕ
ФЕДЕРАЛЬНОЙ СЛУЖБЫ
ГОСУДАРСТВЕННОЙ СТАТИСТИКИ
ПО Г. МОСКВЕ И МОСКОВСКОЙ ОБЛАСТИ

# Оперативные данные по ИПП

март 2023 года


01 Индекс промышленного производства

02 Обрабатывающие производства

03 Обеспечение электрической энергией, газом и паром

04 Водоснабжение, водоотведение, утилизация отходов

# ИНДЕКС ПРОМЫШЛЕННОГО ПРОИЗВОДСТВА[1]

**март 2023 г.**
к февралю 2023 г., %

**112,7**

фактическое значение

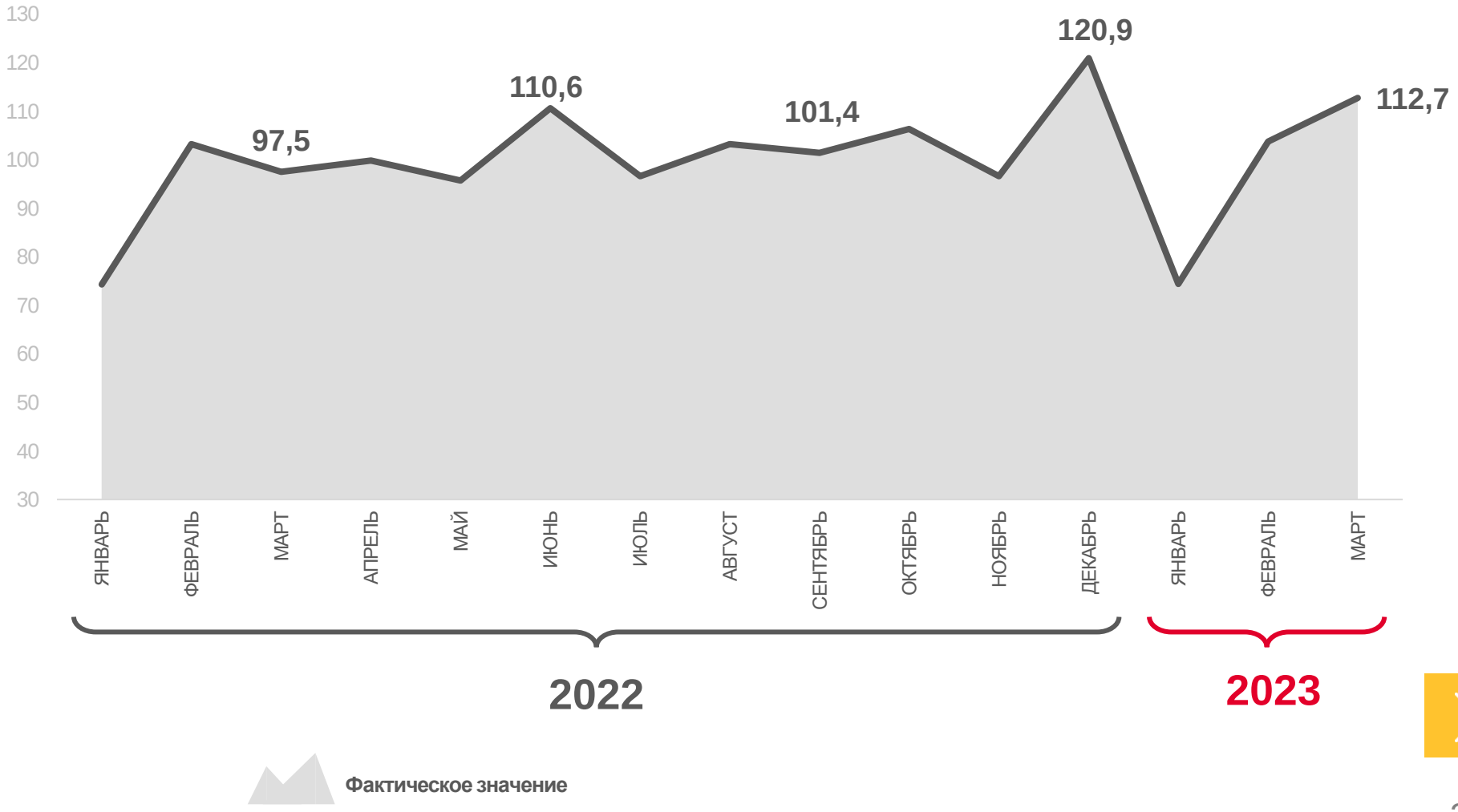


Фактическое значение

[1]В % к предыдущему месяцу.

# ИНДЕКС ПРОИЗВОДСТВА[1]

**март 2023 г.**
к февралю 2023 г., %

ИПП **112,7**

Обрабатывающие производства **115,7**

Водоснабжение; водоотведение, организация сбора и утилизации отходов, деятельность по ликвидации загрязнений **100,8**

Обеспечение электрической энергией, газом и паром; кондиционирование воздуха **98,1**

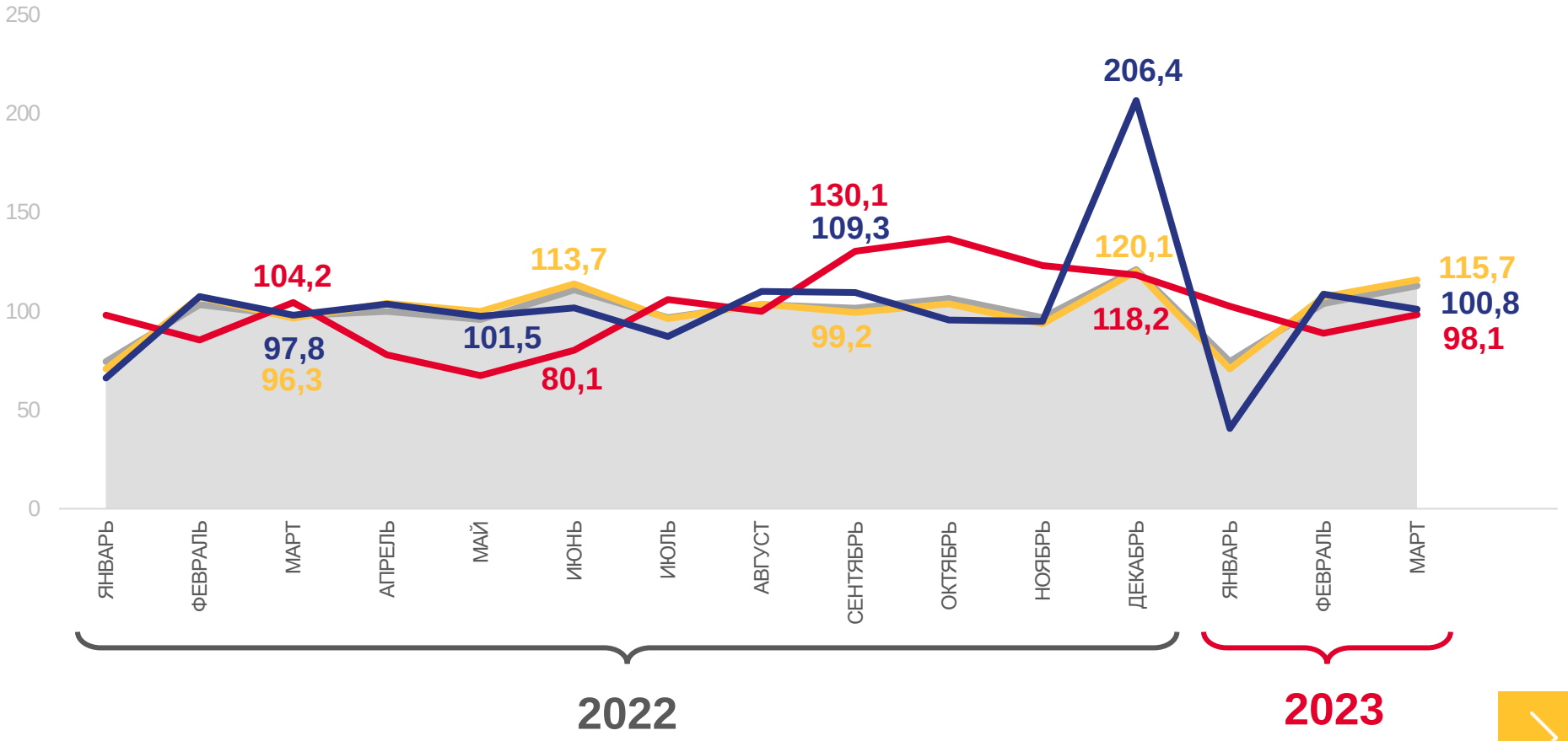


Индекс промышленного производства

Обрабатывающие производства

Обеспечение электрической энергией, газом и паром; кондиционирование воздуха

Водоснабжение; водоотведение, организация сбора и утилизации отходов, деятельность по ликвидации загрязнений

[1]В % к предыдущему месяцу.

# ПРОМЫШЛЕННОЕ ПРОИЗВОДСТВО

март 2023 г. в % к февралю 2023 г.

**Регионы с наибольшими и наименьшими значениями[1]**

**8** субъектов ЦФО значение индекса **больше**, чем по России

**10** субъекта ЦФО значение индекса **меньше**, чем по России

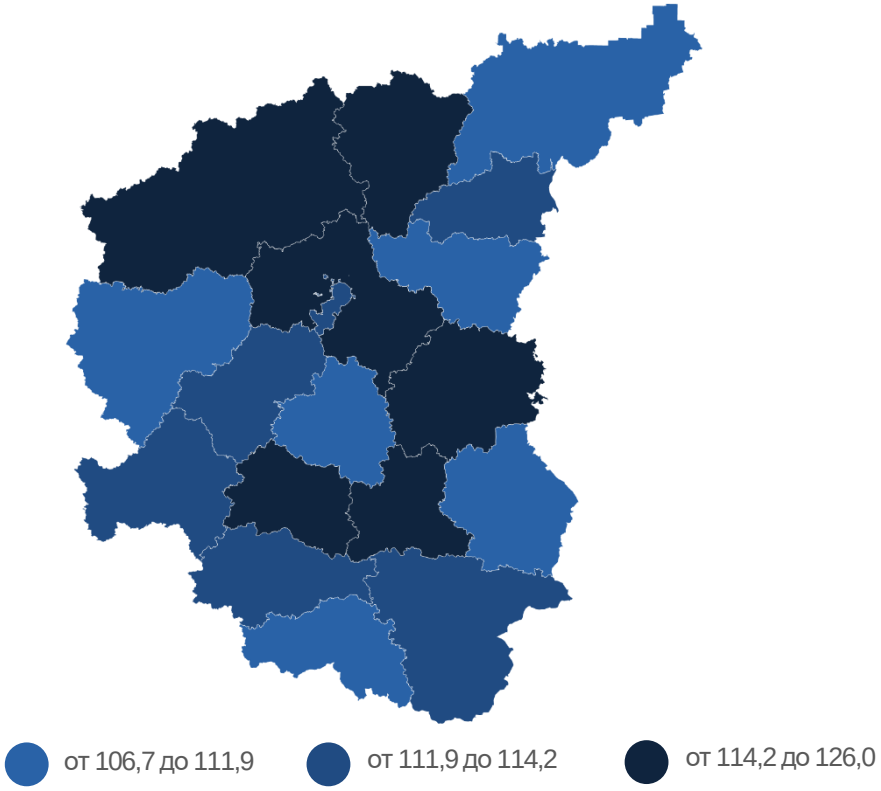


[1] Представлены субъекты РФ, находящиеся в пределах Центрального федерального округа и имеющие максимальные и минимальные значения показателя.
[2] Без учета статистической информации по Донецкой Народной Республике (ДНР), Луганской Народной Республике (ЛНР), Запорожской и Херсонской областям.

# ОБРАБАТЫВАЮЩИЕ ПРОИЗВОДСТВА

март 2023 г. в % к февралю 2023 г.

**Регионы с наибольшими и наименьшими значениями[1]**

**6** субъектов ЦФО значение индекса **больше**, чем по России

**12** субъектов ЦФО значение индекса **меньше**, чем по России

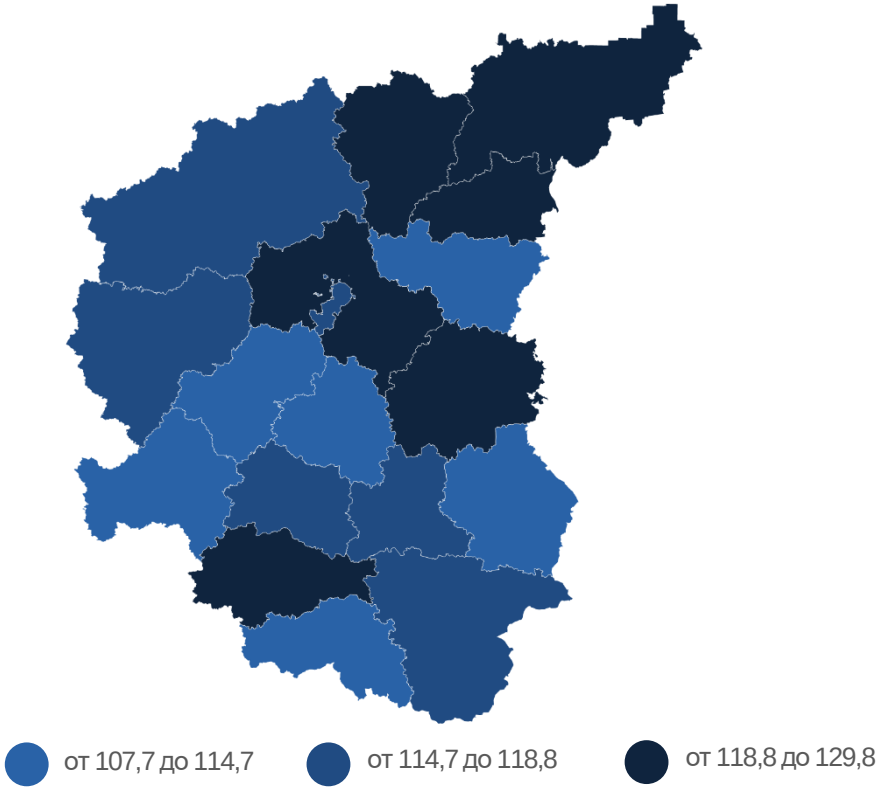


[1] Представлены субъекты РФ, находящиеся в пределах Центрального федерального округа и имеющие максимальные и минимальные значения показателя.
[2] Без учета статистической информации по Донецкой Народной Республике (ДНР), Луганской Народной Республике (ЛНР), Запорожской и Херсонской областям.

# ОБЕСПЕЧЕНИЕ ЭЛЕКТРИЧЕСКОЙ ЭНЕРГИЕЙ, ГАЗОМ И ПАРОМ

март 2023 г. в % к февралю 2023 г.

**Регионы с наибольшими и наименьшими значениями[1]**

**6** субъектов ЦФО значение индекса **больше**, чем по России

**12** субъектов ЦФО значение индекса **меньше**, чем по России

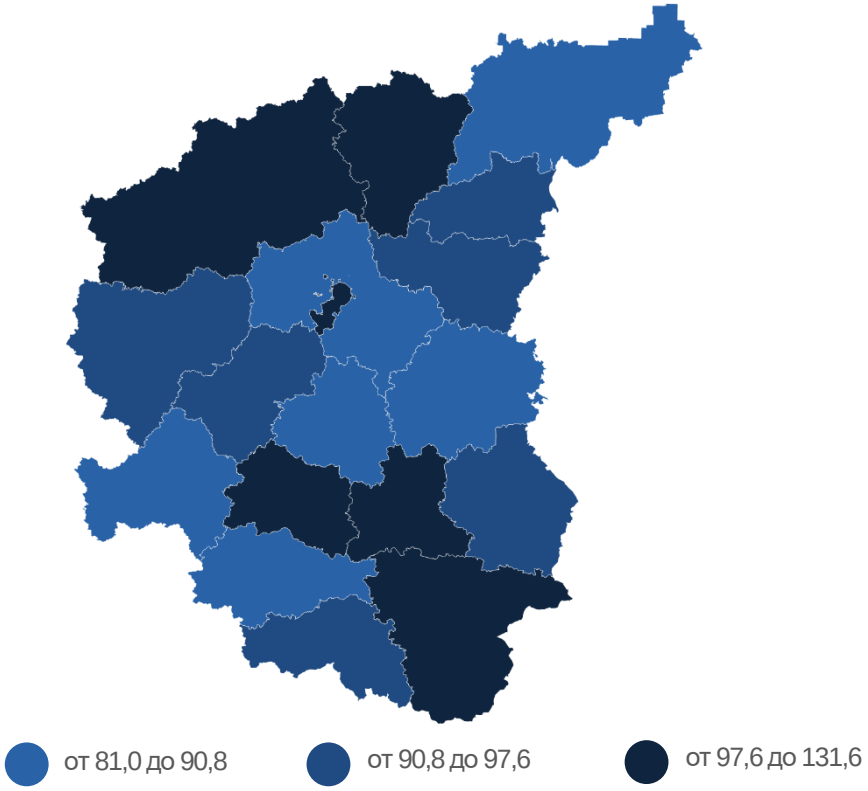


[1] Представлены субъекты РФ, находящиеся в пределах Центрального федерального округа и имеющие максимальные и минимальные значения показателя.
[2] Без учета статистической информации по Донецкой Народной Республике (ДНР), Луганской Народной Республике (ЛНР), Запорожской и Херсонской областям.

# ВОДОСНАБЖЕНИЕ, ВОДООТВЕДЕНИЕ, УТИЛИЗАЦИЯ ОТХОДОВ

март 2023 г. в % к февралю 2023 г.

**Регионы с наибольшими и наименьшими значениями[1]**

**8** субъектов ЦФО значение индекса **больше**, чем по России

**10** субъектов ЦФО значение индекса **меньше**, чем по России

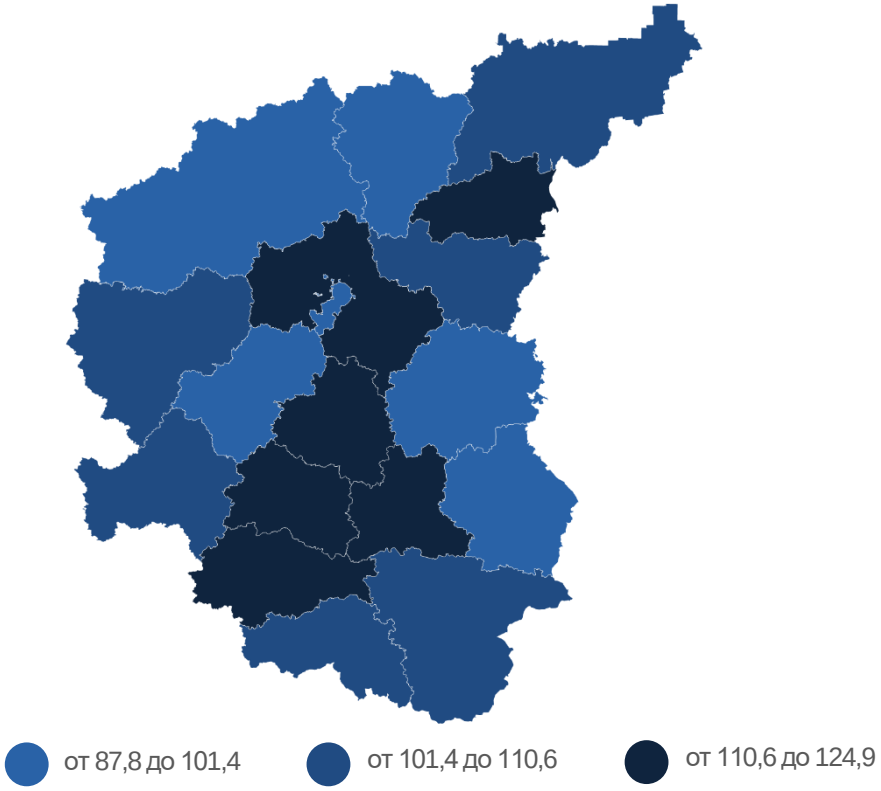


[1] Представлены субъекты РФ, находящиеся в пределах Центрального федерального округа и имеющие максимальные и минимальные значения показателя.
[2] Без учета статистической информации по Донецкой Народной Республике (ДНР), Луганской Народной Республике (ЛНР), Запорожской и Херсонской областям.

# ИНДЕКС ПРОМЫШЛЕННОГО ПРОИЗВОДСТВА[1]

**март 2023 г.**
к марту 2022 г., %

**114,9**

фактическое значение

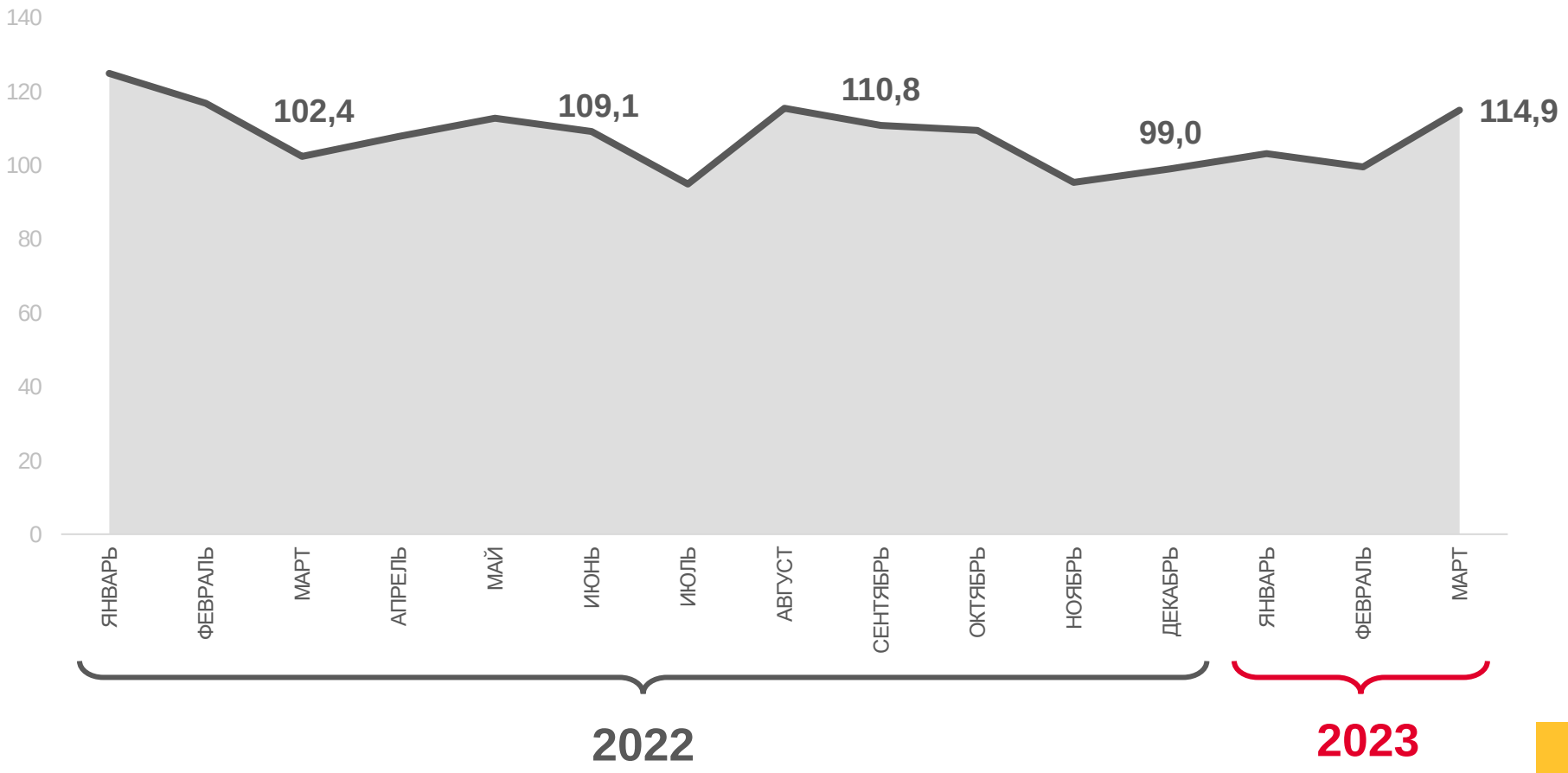


Фактическое значение

[1]В % к соответствующему месяцу предыдущего года.

# ИНДЕКС ПРОИЗВОДСТВА[1]

**март 2023 г.**
к марту 2022 г., %

| | |
|---|---|
| ИПП | **114,9** |
| Обрабатывающие производства | **117,9** |
| Обеспечение электрической энергией, газом и паром; кондиционирование воздуха | **101,6** |
| Водоснабжение; водоотведение, организация сбора и утилизации отходов, деятельность по ликвидации загрязнений | **88,0** |

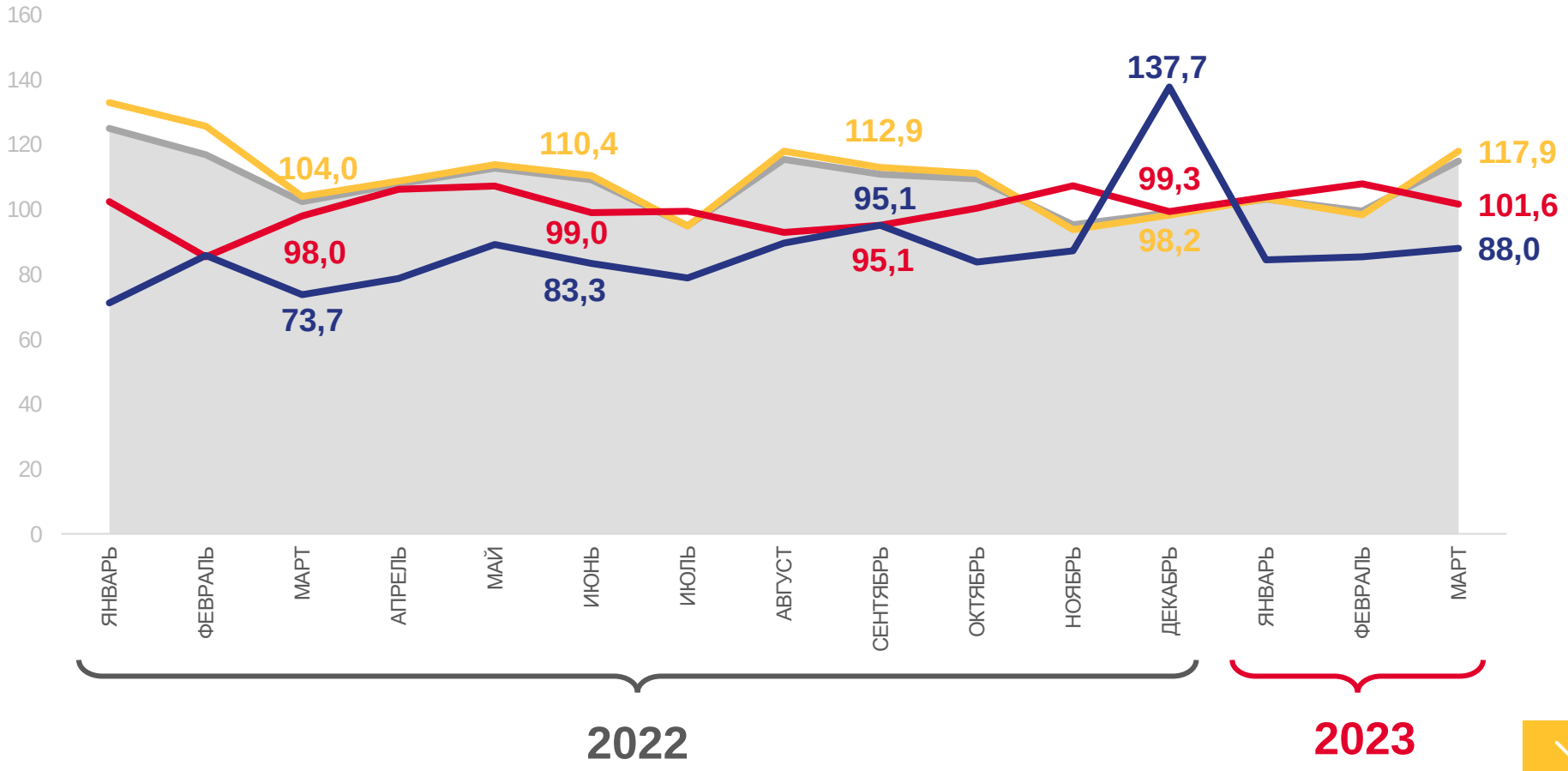


[1]В % к соответствующему месяцу предыдущего года.

# ПРОМЫШЛЕННОЕ ПРОИЗВОДСТВО

март 2023 г. в % к марту 2022 г.

**Регионы с наибольшими и наименьшими значениями[1]**

**13** субъектов ЦФО значение индекса **больше**, чем по России

**5** субъектов ЦФО значение индекса **меньше**, чем по России

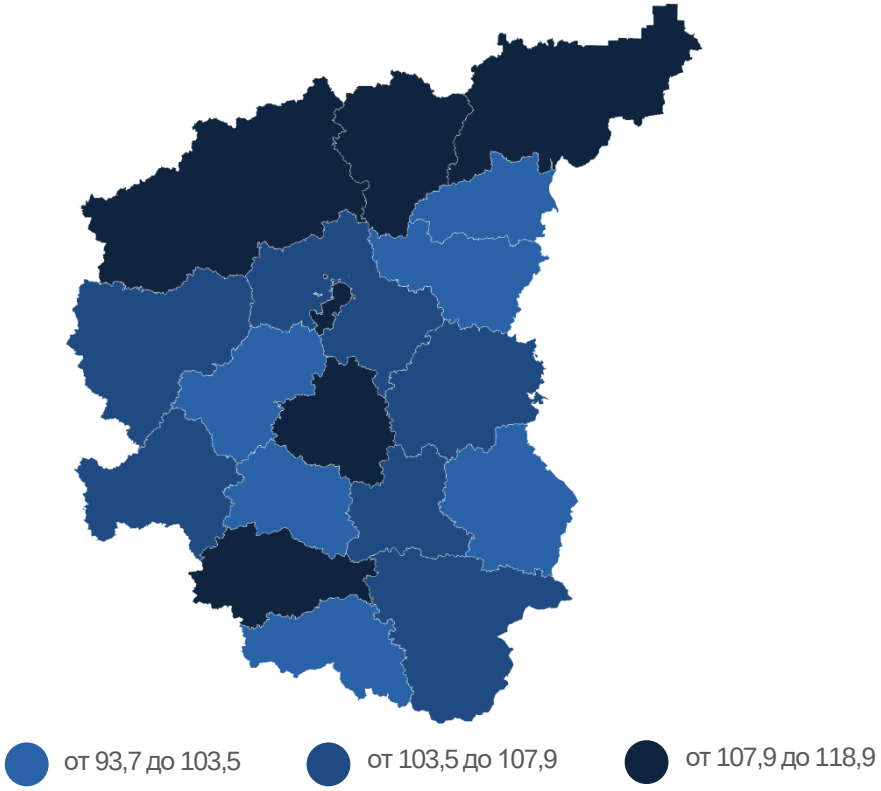


[1] Представлены субъекты РФ, находящиеся в пределах Центрального федерального округа и имеющие максимальные и минимальные значения показателя.
[2] Без учета статистической информации по Донецкой Народной Республике (ДНР), Луганской Народной Республике (ЛНР), Запорожской и Херсонской областям.

# ОБРАБАТЫВАЮЩИЕ ПРОИЗВОДСТВА

март 2023 г. в % к марту 2022 г.

**Регионы с наибольшими и наименьшими значениями[1]**

**11** субъектов ЦФО значение индекса **больше**, чем по России

**7** субъектов ЦФО значение индекса **меньше**, чем по России

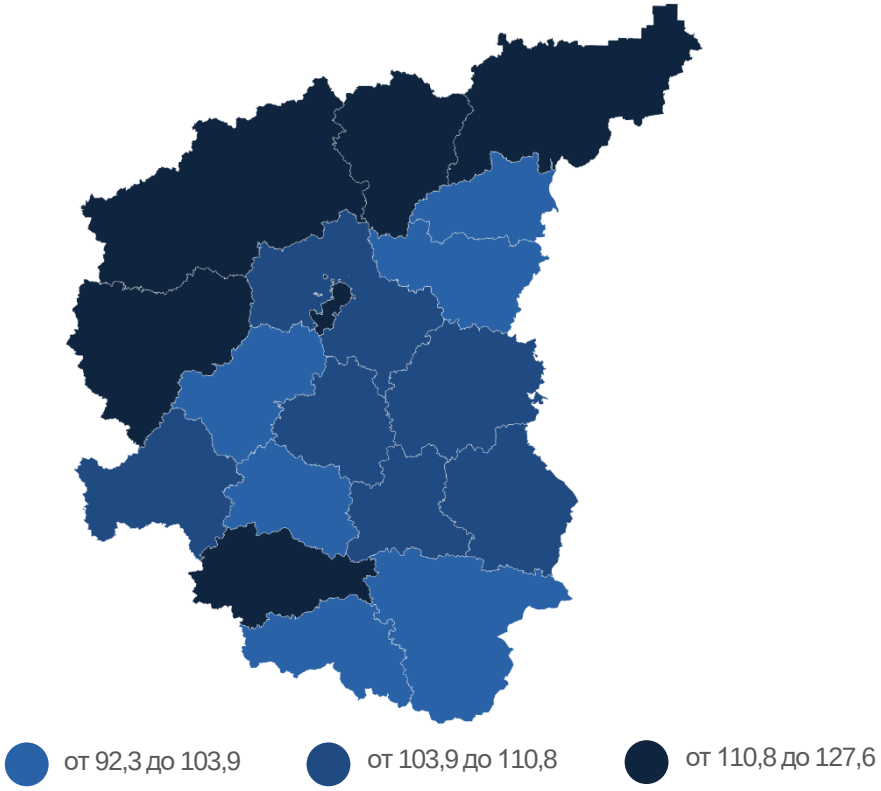


[1] Представлены субъекты РФ, находящиеся в пределах Центрального федерального округа и имеющие максимальные и минимальные значения показателя.
[2] Без учета статистической информации по Донецкой Народной Республике (ДНР), Луганской Народной Республике (ЛНР), Запорожской и Херсонской областям.

# ОБЕСПЕЧЕНИЕ ЭЛЕКТРИЧЕСКОЙ ЭНЕРГИЕЙ, ГАЗОМ И ПАРОМ

март 2023 г. в % к марту 2022 г.

**Регионы с наибольшими и наименьшими значениями[1]**

**12** субъектов ЦФО значение индекса **больше**, чем по России

**6** субъектов ЦФО значение индекса **меньше**, чем по России

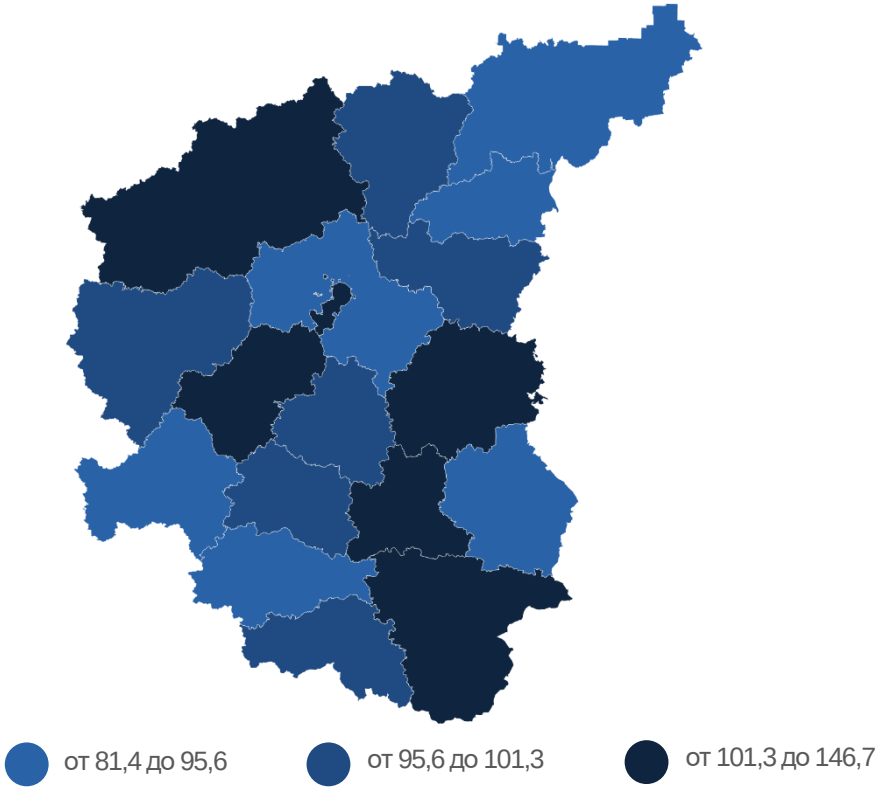


[1] Представлены субъекты РФ, находящиеся в пределах Центрального федерального округа и имеющие максимальные и минимальные значения показателя.
[2] Без учета статистической информации по Донецкой Народной Республике (ДНР), Луганской Народной Республике (ЛНР), Запорожской и Херсонской областям.

# ВОДОСНАБЖЕНИЕ, ВОДООТВЕДЕНИЕ, УТИЛИЗАЦИЯ ОТХОДОВ

март 2023 г. в % к марту 2022 г.

**Регионы с наибольшими и наименьшими значениями[1]**

**9** субъектов ЦФО значение индекса **больше**, чем по России

**9** субъектов ЦФО значение индекса **меньше**, чем по России

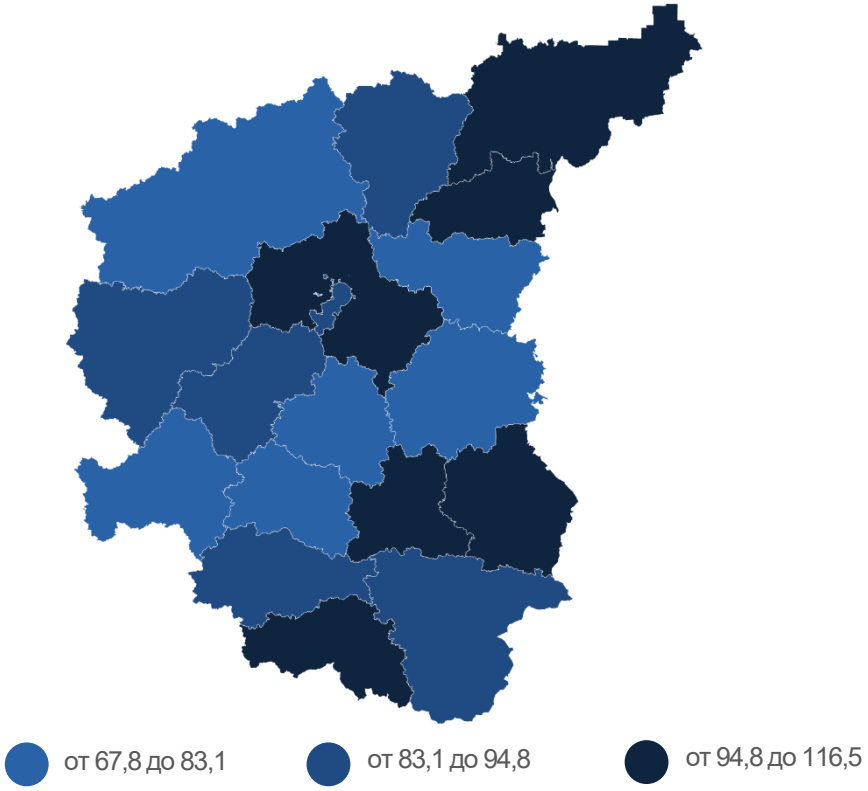


[1] Представлены субъекты РФ, находящиеся в пределах Центрального федерального округа и имеющие максимальные и минимальные значения показателя.
[2] Без учета статистической информации по Донецкой Народной Республике (ДНР), Луганской Народной Республике (ЛНР), Запорожской и Херсонской областям.

# ИНДЕКСЫ ПРОИЗВОДСТВА ПО ОСНОВНЫМ ВИДАМ ОБРАБАТЫВАЮЩИХ ПРОИЗВОДСТВ

март 2023 г. в % к февралю 2023 г.

**в 2,7 р.** Производство электрического оборудования

**в 2,0 р.** Производство текстильных изделий

**81,2** Производство машин и оборудования, не включенных в другие группировки

**70,3** Производство одежды

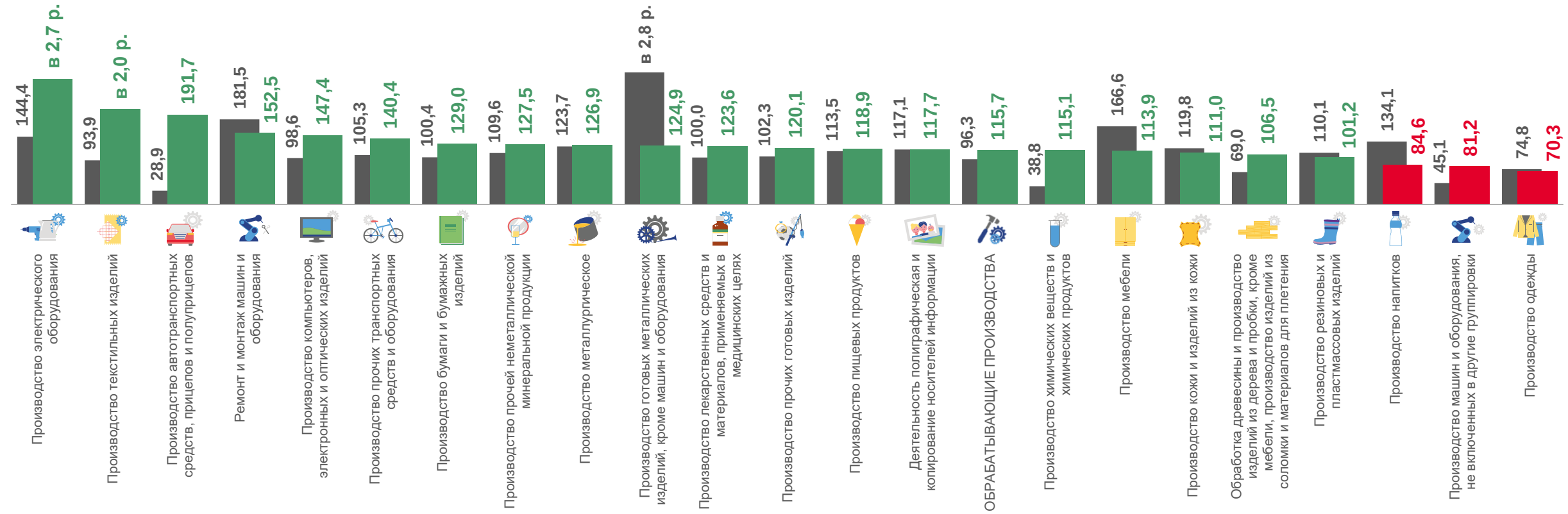

# ИНДЕКСЫ ПРОИЗВОДСТВА ПО ОСНОВНЫМ ВИДАМ ОБРАБАТЫВАЮЩИХ ПРОИЗВОДСТВ

март 2023 г. в % к марту 2022 г.

**в 2,3 р.** Производство электрического оборудования

**в 2,1 р.** Производство химических веществ и химических продуктов

**77,3** Производство прочих готовых изделий
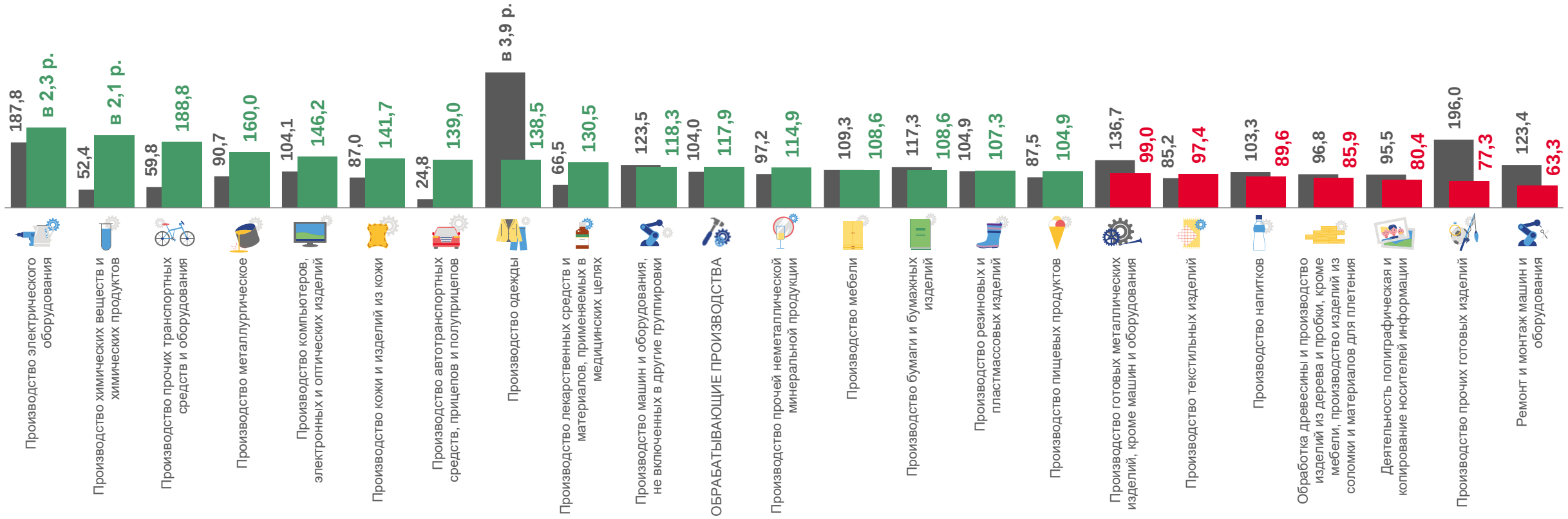
**63,3** Ремонт и монтаж машин и оборудования